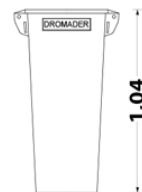
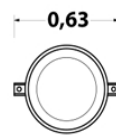
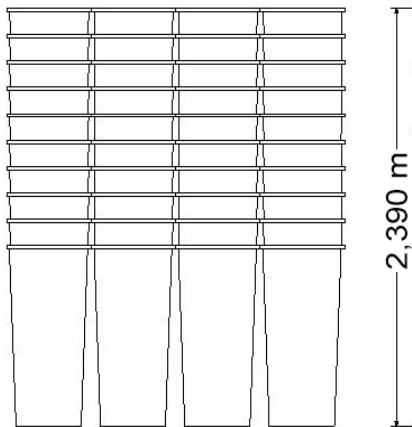


## Dimensiones: 20' STANDARD



Longitud del interior: 5,895 m  
 Ancho del interior: 2,350 m  
 Alto del interior: 2,392 m  
 Ancho de puerta: 2,340 m  
 Altura de puerta: 2,292 m  
 Capacidad cubicaje: 33 m<sup>3</sup>  
 Peso neto: 4160 kg  
 Carga max: 28230 kg

## TRAMO RECTO



Mercancía sin paletizar	
Nombre	Ud.
Tramo con boca	0
Tramo recto	520